

Motoriduttore 230V per porte sezionali industriali



Peso max porta

Vedi grafico

Frequenza d'utilizzo

S3 - 40%



- Installazione diretta sull'albero portamolle o indiretta tramite rinvio a catena.
- Motoriduttore irreversibile.
- Ideali per applicazioni industriali con comando "a uomo presente".



DIMENSIONI E CARATTERISTICHE TECNICHE

Modello	540 V BPR
Tensione di alimentazione di rete	220-240V~ 50/60 Hz
Motore elettrico	Asincrono monofase
Potenza max	800 W
Presa di moto	Albero passante diam. 25,4 mm (1")
Velocità di rotazione presa di moto	23 giri/min (*)
Corsa max	24 giri
Coppia max	50 Nm (*)
Peso max porta	Vedi grafico CAMPO DI APPLICAZIONE
Encoder	No
Temperatura ambiente di esercizio	-20 °C ÷ +55 °C
Grado di protezione	IP54
Tipo di olio	FAAC HP OIL
Peso	14 Kg
Dimensioni (LxPxH)	92 x 376 x 266 mm
Apparecchiatura elettronica	540BPR incorporata
Frequenza di utilizzo	S3 - 40%

(*) dati riferiti a 230V~ 50Hz.

MODELLI FAMIGLIA

Modello	Codice articolo
540 V BPR	109512

CONFEZIONI

540 V BPR comprende: un motoriduttore con finecorsa e scheda elettronica 540BPR integrata, piastra di fissaggio, dispositivo di sblocco d'emergenza "a cordino", dispositivo di movimentazione manuale "a catena" (verricello) per installazioni con altezza fino a 4 m.

Schemi di installazione tipo a pag. 304

APPARECCHIATURE ELETTRONICHE



Scheda elettronica 540BPR (incorporata nell'automatismo)
Info a pag. 177

2022805

ACCESSORI



Piastra di fissaggio per regolazione tridimensionale

390721



Prolunga sblocco rapido per installazioni fino a 8 m⁺

390719



Prolunga verricello a catena per installazioni fino ad 8 m⁺

390720

>>



Kit rinvio applicazioni "Fuori asse" R. 1:1,5⁺

390744



Kit rinvio applicazioni "Fuori asse" R. 1:2,0⁺

390745



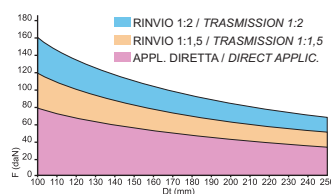
Pulsantiera XB300

402500

NOTA

- ◆ Per altezze superiori a 4 m prevedere il cod. 390719 e/o il cod. 390720.
- ◆ Il Kit rinvio R. 1:1,5 comprende: Piastra di fissaggio del motoriduttore comprensiva di sistema di regolazione tensione a catena, Pignone Z20 con albero per installazione sul motoriduttore, Pignone Z30 con albero per installazione sull'albero del portone sezionale, Catena di rinvio.
- ◆ Il Kit rinvio R. 1:2,0 comprende: Piastra di fissaggio del motoriduttore comprensiva di sistema di regolazione tensione a catena, Pignone Z20 con albero per installazione sul motoriduttore, Pignone Z40 con albero per installazione sull'albero del portone sezionale, Catena di rinvio.

GRAFICO - CAMPI DI APPLICAZIONE



Per valutare la corretta applicazione dell'automazione rilevare la forza necessaria per sollevare la porta (valore rilevabile anche sulla documentazione della porta stessa) e il diametro del tamburo avvolgifiuni. Il grafico consentirà di determinare la possibile applicazione del motoriduttore e la necessità di utilizzo di un kit rinvio applicazione fuori asse (vedere accessori).

LEGENDA:

F= Forza max necessaria alla movimentazione manuale della porta
Dt= DIAMETRO DEL TAMBURO AVVOLGIFUNI

ALTRI
ACCESSORI

Pulsanti a chiave
pagina 200

Dispositivi di
sicurezza
pagina 211

Trasmettenti e
riceventi
pagina 192

Fotocellule e
colonnelle
pagina 208

Lampeggiatori
pagina 219

Accessori vari
pagina 220



Motoriduttore 230V per porte sezionali industriali

Peso max porta

Vedi grafico

Frequenza d'utilizzo

S3 - 40%



- Installazione diretta sull'albero portamolle o indiretta tramite rinvio a catena.
- Motoriduttore irreversibile.
- Ideale per utilizzo "a logiche automatiche/semiautomatiche" con apparecchiatura "remota".



DIMENSIONI E CARATTERISTICHE TECNICHE

Modello	541 V
Tensione di alimentazione di rete	220-240V~ 50/60 Hz
Motore elettrico	Asincrono monofase
Potenza max	800 W
Presa di moto	Albero passante diam. 25,4 mm (1")
Velocità di rotazione presa di moto	23 giri/min (*)
Corsa max	24 giri
Coppia max	50 Nm (*)
Peso max porta	Vedi grafico CAMPO DI APPLICAZIONE
Encoder	Integrato
Temperatura ambiente di esercizio	-20 °C ÷ +55 °C
Grado di protezione	IP54
Tipo di olio	FAAC HP OIL
Peso	14 Kg
Dimensioni (LxPxH)	92 x 376 x 266 mm
Apparecchiatura elettronica	Non compresa
Frequenza di utilizzo	S3 - 40%

(*) dati riferiti a 230V~ 50Hz.

MODELLI FAMIGLIA

Modello	Codice articolo
541 V	109542

CONFEZIONI

541 V comprende: un motoriduttore con finecorsa ed encoder integrato, piastra di fissaggio, dispositivo di sblocco d'emergenza "a cordino", dispositivo di movimentazione manuale "a catena" (verricello) per installazioni con altezza fino a 4 m.

Schemi di installazione tipo a pag. 305

APPARECCHIATURE ELETTRONICHE



Unità elettronica EB 578D (scheda 578D, contenitore, sezionatore, pulsantiera comando e chiave attivazione)

402501



Apparecchiatura elettronica 578D (installazione remota)
Info a pag. 172

790922

ACCESSORI



Contenitore mod. L per schede elettroniche

720118



Contenitore mod. E per schede elettroniche

720119



Contenitore mod. LM per schede elettroniche

720309

>>



Piastra di fissaggio per regolazione tridimensionale

390721



Prolunga sblocco rapido per installazioni fino a 8 m[♦]

390719



Prolunga verricello a catena per installazioni fino ad 8 m[♦]

390720



Kit rinvio applicazioni "Fuori asse" R. 1:1,5[♦]

390744



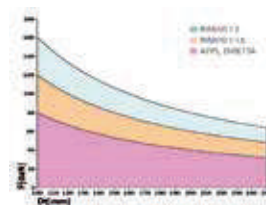
Kit rinvio applicazioni "Fuori asse" R. 1:2,0[♦]

390745

NOTA

- ♦ Per altezze superiori a 4 m prevedere il cod. 390719 e/o il cod. 390720.
- ♦ Il Kit rinvio R. 1:1,5 comprende: Piastra di fissaggio del motoriduttore comprensiva di sistema di regolazione tensione a catena, Pignone Z20 con albero per installazione sul motoriduttore, Pignone Z30 con albero per installazione sull'albero del portone sezionale, Catena di rinvio.
- ♦ Il Kit rinvio R. 1:2,0 comprende: Piastra di fissaggio del motoriduttore comprensiva di sistema di regolazione tensione a catena, Pignone Z20 con albero per installazione sul motoriduttore, Pignone Z40 con albero per installazione sull'albero del portone sezionale, Catena di rinvio.

GRAFICO - CAMPI DI APPLICAZIONE



Per valutare la corretta applicazione dell'automazione rilevare la forza necessaria per sollevare la porta (valore rilevabile anche sulla documentazione della porta stessa) e il diametro del tamburo avvolgifuni. Il grafico consentirà di determinare la possibile applicazione del motoriduttore e la necessità di utilizzo di un kit rinvio applicazione fuori asse (vedere accessori).

LEGENDA:
F= Forza max necessaria alla movimentazione manuale della porta
Dt= DIAMETRO DEL TAMBURO AVVOLGIFUNI

ALTRI ACCESSORI

Pulsanti a chiave
pagina 200

Dispositivi di sicurezza
pagina 211

Trasmettenti e riceventi
pagina 192

Fotocellule e colonnette
pagina 208

Lampeggiatori
pagina 219

Accessori vari
pagina 220

541 3PH

Motoriduttore 400V per porte sezionali industriali



Peso max porta

Vedi grafico

Frequenza d'utilizzo

S3 - 60%



- Installazione diretta sull'albero portamolle o indiretta tramite rinvio a catena.
- Motoriduttore irreversibile.
- Ideale per utilizzo "a logiche automatiche/semiautomatiche" con apparecchiatura "remota".



DIMENSIONI E CARATTERISTICHE TECNICHE

Modello	541 V 3PH
Tensione di alimentazione di rete	400V~ 3PH 50 Hz
Motore elettrico	Asincrono trifase
Potenza max	720 W
Presa di moto	Albero passante diam. 25,4 mm (1")
Velocità di rotazione presa di moto	23 giri/min (*)
Corsa max	24 giri
Coppia max	70 Nm (*)
Peso max porta	Vedi grafico CAMPO DI APPLICAZIONE
Encoder	No
Temperatura ambiente di esercizio	-20 °C ÷ +55 °C
Grado di protezione	IP54
Tipo di olio	FAAC HP OIL
Peso	14 Kg
Dimensioni (LxPxH)	92 x 376 x 266 mm
Apparecchiatura elettronica	Non compresa
Frequenza di utilizzo	S3 - 60%

(*) dati riferiti a 400V~ 50Hz.

MODELLI FAMIGLIA

Modello	Codice articolo
541 V 3PH	109550

CONFEZIONI

541 V 3PH comprende: un motoriduttore con finecorsa, piastra di fissaggio, dispositivo di sblocco d'emergenza "a cordino", dispositivo di movimentazione manuale "a catena" (verricello) per installazioni con altezza fino a 4 m.

Schemi di installazione tipo a pag. 305

APPARECCHIATURE ELETTRONICHE



Unità elettronica EB 540BPR 3PH (scheda 540BPR, contenitore, sezionatore, teleruttori, pulsantiera comando e chiave attivazione)

402502



Unità elettronica EB 578D 3PH (scheda 578D, contenitore, sezionatore, teleruttori, pulsantiera di comando e chiave attivazione)

402504

ACCESSORI



Piastra di fissaggio per regolazione tridimensionale

390721



Prolunga sblocco rapido per installazioni fino a 8 m⁺

390719



Prolunga verricello a catena per installazioni fino ad 8 m⁺

390720

>>



Kit rinvio applicazioni "Fuori asse" R. 1:1,5[♦]

390744



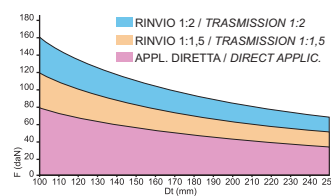
Kit rinvio applicazioni "Fuori asse" R. 1:2,0[♦]

390745

NOTA

- ♦ Per altezze superiori a 4 m prevedere il cod. 390719 e/o il cod. 390720.
- ♦ Il Kit rinvio R. 1:1,5 comprende: Piastra di fissaggio del motoriduttore comprensiva di sistema di regolazione tensione a catena, Pignone Z20 con albero per installazione sul motoriduttore, Pignone Z30 con albero per installazione sull'albero del portone sezionale, Catena di rinvio.
- ♦ Il Kit rinvio R. 1:2,0 comprende: Piastra di fissaggio del motoriduttore comprensiva di sistema di regolazione tensione a catena, Pignone Z20 con albero per installazione sul motoriduttore, Pignone Z40 con albero per installazione sull'albero del portone sezionale, Catena di rinvio.

GRAFICO - CAMPI DI APPLICAZIONE



LEGENDA:
F= Forza max necessaria alla movimentazione manuale della porta
Dt= DIAMETRO DEL TAMBURO AVVOLGIFUNI

Il grafico indica con quale tipo di applicazione si può installare il 541 3PH considerando la forza massima necessaria per muovere manualmente la porta F, espressa in daN (1daN = forza necessaria per sollevare 1,02 Kg), ed il diametro del tamburo avvolgifuni Dt, espresso in millimetri. Se ad esempio si ha una porta che può essere movimentata con una forza di 108 daN ed il tamburo ha un diametro di 180 mm, occorre installare il 541 3PH con rinvio a catena 1:1,5. N.B. La forza F può essere misurata con un dinamometro. Essa non ha una relazione diretta con il peso della porta, bensì con il suo bilanciamento.

ALTRI ACCESSORI

Pulsanti a chiave
pagina 200

Dispositivi di sicurezza
pagina 211

Trasmittenti e riceventi
pagina 192

Fotocellule e colonnette
pagina 208

Lampeggiatori
pagina 219

Accessori vari
pagina 220